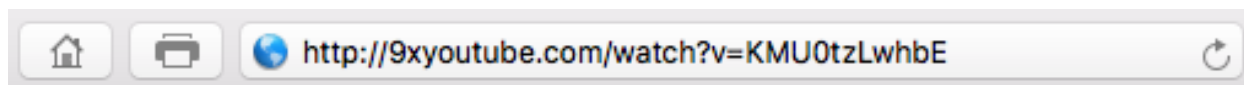


Capturer de la vidéo sur Internet

Il existe plusieurs manières pour «capturer» de la vidéo diffusée sur le WEB.

Directement depuis un page avec une vidéo **YouTube**, il suffit de mettre le texte :
9x, juste devant le texte : youtube.com

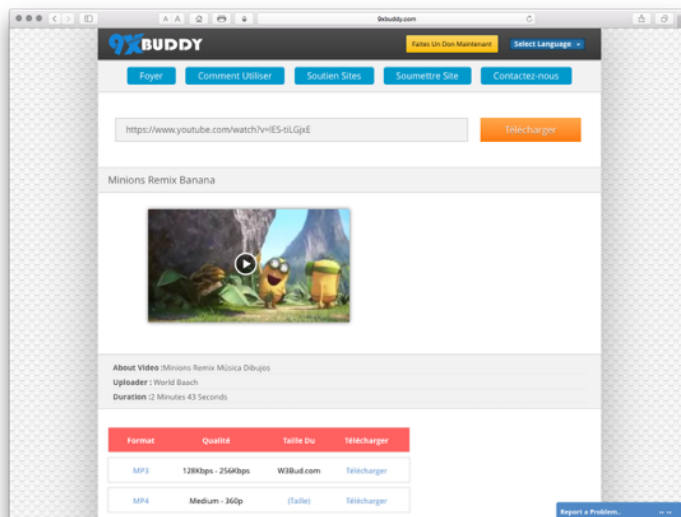


Le navigateur va alors ouvrir une nouvelle page avec la vidéo à télécharger.

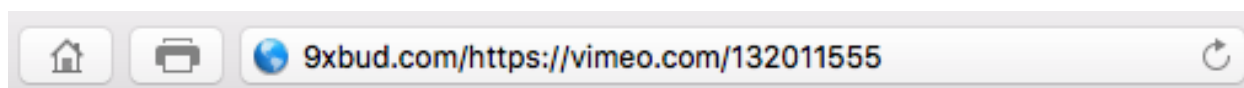
Sélectionner le format de la vidéo : **MP4**

Cliquer sur le texte : **Télécharger**

La vidéo est téléchargée sur votre ordinateur.



Pour les autres sites : vimeo - twitter... il faut mettre 9xbud.com avant l'adresse :



Vous avez aussi la possibilité d'ouvrir le site : 9xbuddy.com et de mettre une adresse de page web contenant une vidéo ou de faire une recherche avec des mots «clés» afin de trouver directement une vidéo.

