

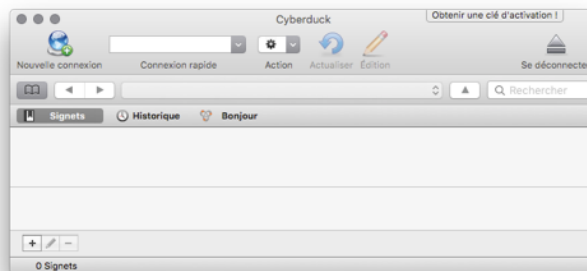
## FTP - Transfert de fichiers avec le logiciel Cyberduck

Cyberduck est un logiciel de transfert FTP en Open source, pour Windows et Mac.

Télécharger et installer le logiciel Cyberduck - [www.cyberduck.ch](http://www.cyberduck.ch)

Créer un compte FTP :

Utiliser les boutons :



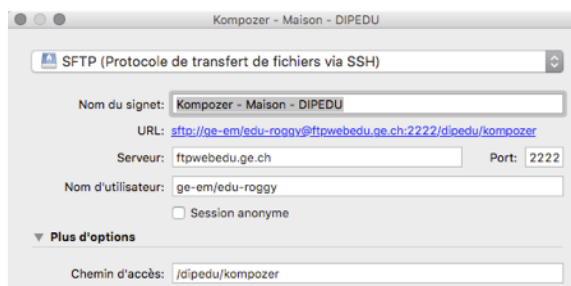
Mettre les paramètres de son serveur :

Protocole : SFTP

Serveur : ftpwebedu.ge.ch

Nom d'utilisateur : ge-em/edu-nomp

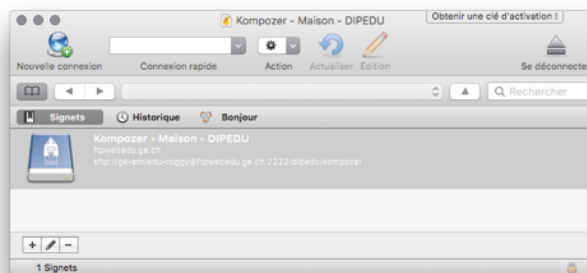
Chemin d'accès : dipedu/kompozer



Lancer la connexion «double-clic» sur le [signet] du site.

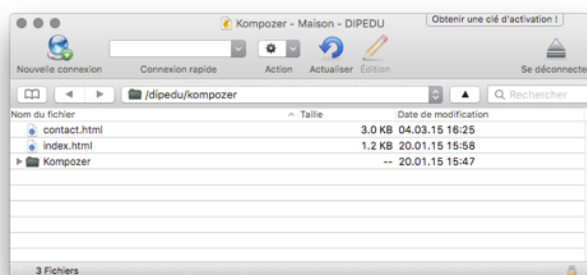


Cyberduck ouvre le dossier qui se trouve sur votre serveur web.

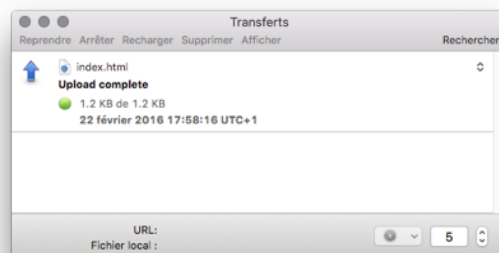


Créer un dossier avec votre nom.

Pour placer des éléments, il suffit de les glisser, avec la souris, depuis leur dossier.



Une fenêtre d'information s'ouvre et le transfert commence.



Adresse du site : [devedu.ge.ch/kompozer/nom\\_de\\_votre\\_dossier/index.html](http://devedu.ge.ch/kompozer/nom_de_votre_dossier/index.html)